



ФЕДЕРАЛЬНАЯ СЛУЖБА
ГОСУДАРСТВЕННОЙ СТАТИСТИКИ

Инвестиции в основной капитал по Чеченской Республике



январь-декабрь 2022 года



ФЕДЕРАЛЬНАЯ СЛУЖБА
ГОСУДАРСТВЕННОЙ СТАТИСТИКИ

Инвестиции в основной капитал

Чеченская Республика

январь-декабрь 2022 года

- 01 СРАВНИТЕЛЬНЫЕ ДАННЫЕ ПО ИНВЕСТИЦИЯМ В ОСНОВНОЙ КАПИТАЛ
- 02 ИНВЕСТИЦИИ В ОСНОВНОЙ КАПИТАЛ ПО СУБЪЕКТАМ СКФО
- 03 ДИНАМИКА ИНВЕСТИЦИЙ В ОСНОВНОЙ КАПИТАЛ
- 04 ИНВЕСТИЦИИ В ОСНОВНОЙ КАПИТАЛ ПО ВИДАМ ОСНОВНЫХ ФОНДОВ
- 05 СТРУКТУРА ИНВЕСТИЦИЙ В ОСНОВНОЙ КАПИТАЛ ПО ИСТОЧНИКАМ ФИНАНСИРОВАНИЯ
- 06 СТРУКТУРА ИНВЕСТИЦИЙ В ОСНОВНОЙ КАПИТАЛ ПО ОСНОВНЫМ ВИДАМ ЭКОНОМИЧЕСКОЙ ДЕЯТЕЛЬНОСТИ
- 07 ИНВЕСТИЦИИ В ОСНОВНОЙ КАПИТАЛ ПО МУНИЦИПАЛЬНЫМ ОБРАЗОВАНИЯМ

* Ежемесячные данные оперативной статистики





СРАВНИТЕЛЬНЫЕ ДАННЫЕ ПО ИНВЕСТИЦИЯМ В ОСНОВНОЙ КАПИТАЛ

ЯНВАРЬ-ДЕКАБРЬ 2022 ГОДА

Чеченская
Республика

119,5 млрд руб.

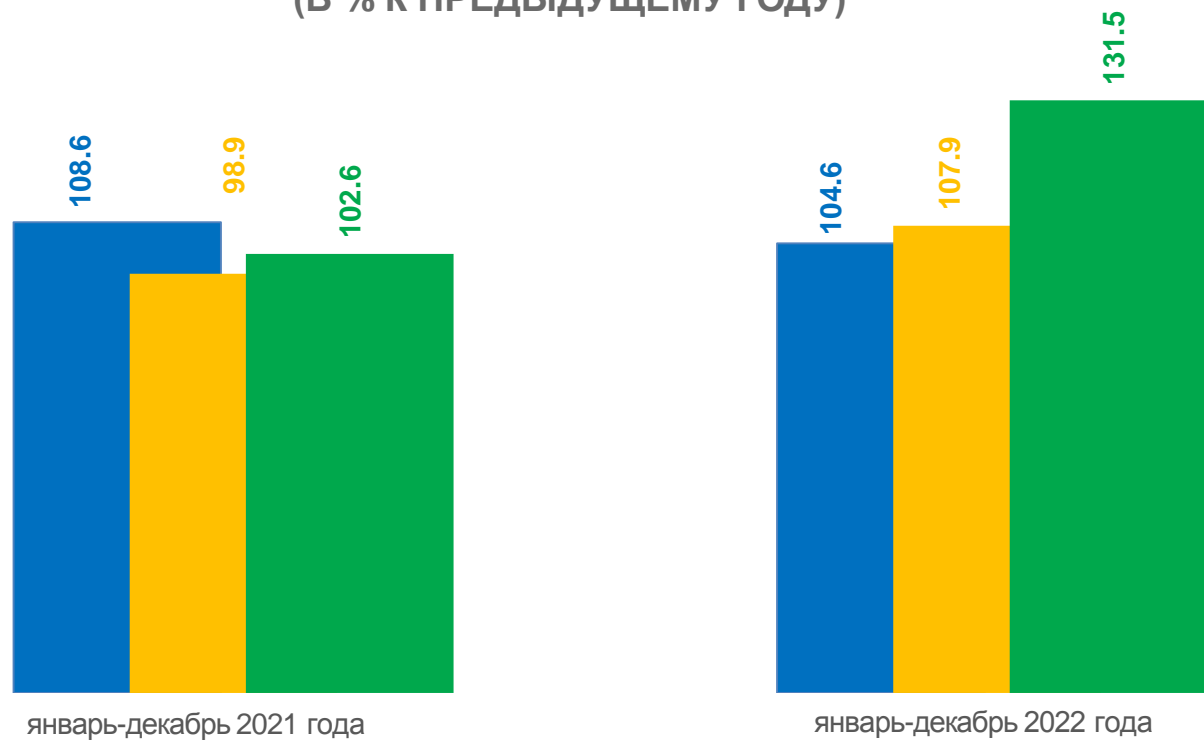
Северо-Кавказский
федеральный округ

878,2 млрд руб.

Российская
Федерация

27 865,2 млрд руб.

ИНДЕКС ФИЗИЧЕСКОГО ОБЪЕМА ИНВЕСТИЦИЙ В ОСНОВНОЙ КАПИТАЛ
(В % К ПРЕДЫДУЩЕМУ ГОДУ)



Российская Федерация



Северо-Кавказский федеральный округ



Чеченская Республика



ИНВЕСТИЦИИ В ОСНОВНОЙ КАПИТАЛ ПО СУБЪЕКТАМ СКФО

ЯНВАРЬ-ДЕКАБРЬ 2022 ГОДА, МЛРД. РУБЛЕЙ

ЯНВАРЬ-ДЕКАБРЬ 2022 ГОДА В % К ЯНВАРЮ-ДЕКАБРЮ 2021 ГОДА





ДИНАМИКА ИНВЕСТИЦИЙ В ОСНОВНОЙ КАПИТАЛ

В % К СООТВЕТСТВУЮЩЕМУ ПЕРИОДУ ПРЕДЫДУЩЕГО ГОДА

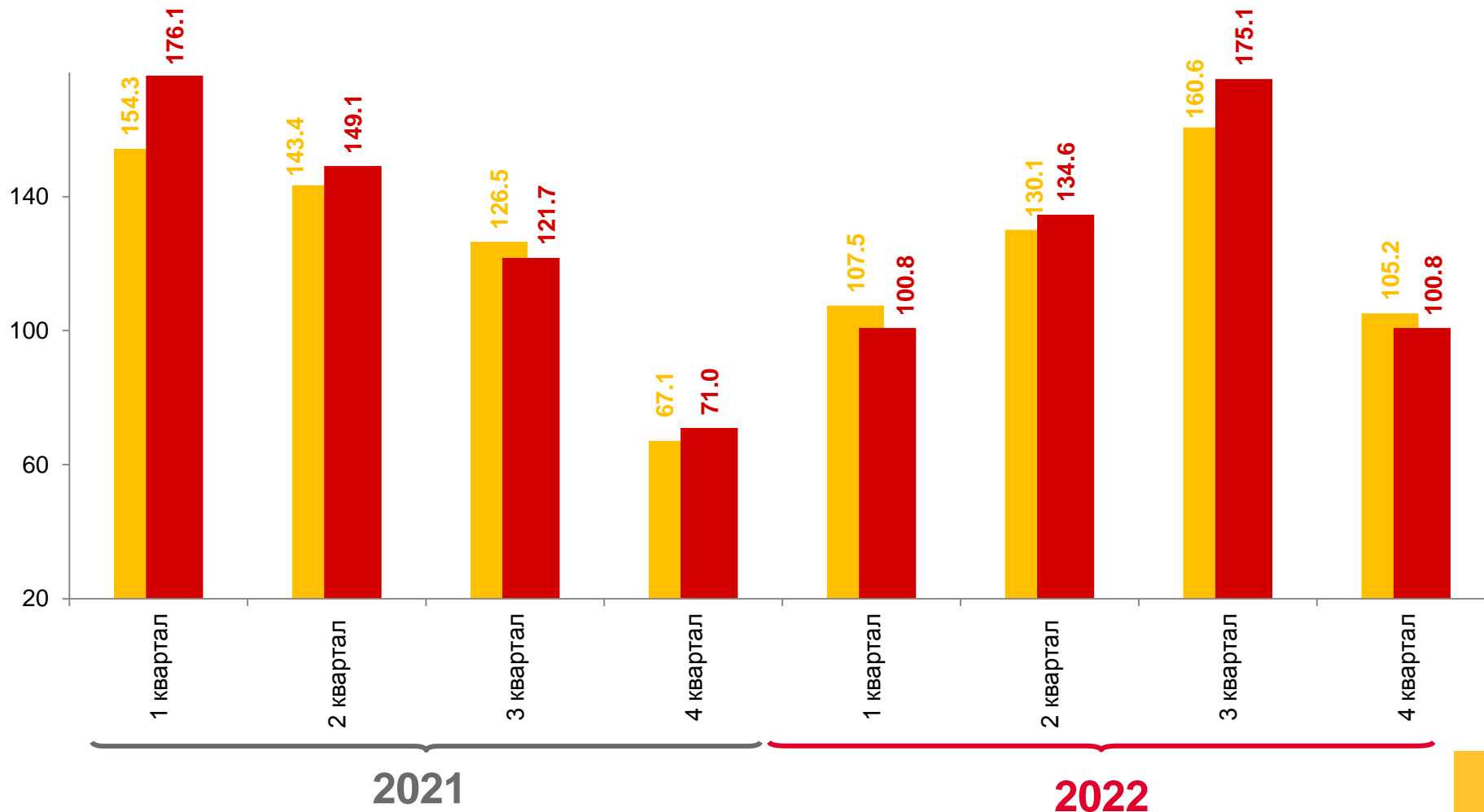
ОБЪЕМ ИНВЕСТИЦИЙ
В ОСНОВНОЙ КАПИТАЛ

ЯНВАРЬ-ДЕКАБРЬ 2022 ГОДА

119,5 МЛРД РУБ.

ЯНВАРЬ- ДЕКАБРЬ 2021 ГОДА

83,3 МЛРД РУБ.



По полному кругу организаций



По крупным и средним организациям





ИНВЕСТИЦИИ В ОСНОВНОЙ КАПИТАЛ ПО ВИДАМ ОСНОВНЫХ ФОНДОВ

ЯНВАРЬ-ДЕКАБРЬ 2022 ГОДА

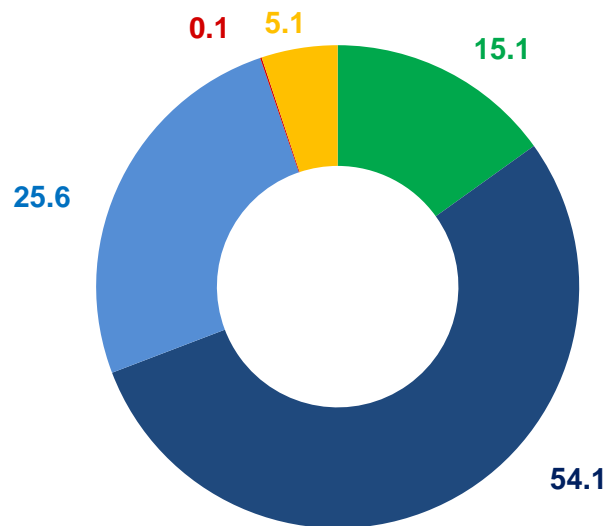
ИНВЕСТИЦИИ В ОСНОВНОЙ КАПИТАЛ

119,5 МЛРД РУБЛЕЙ

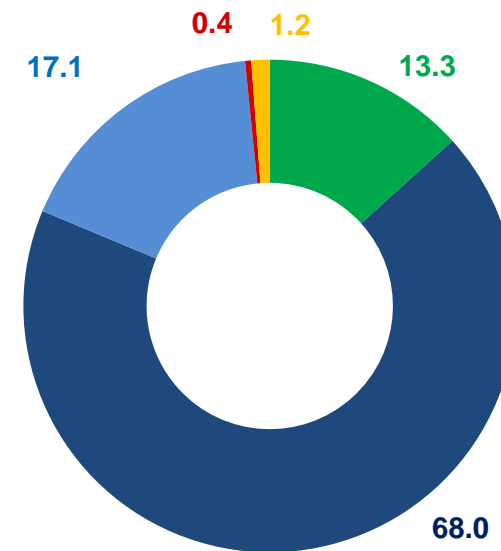
131,5% ▲

К ЯНВАРЮ-ДЕКАБРЮ 2021 ГОДА
(В СОПОСТАВИМЫХ ЦЕНАХ)

СТРУКТУРА ИНВЕСТИЦИЙ ПО ВИДАМ ОСНОВНЫХ ФОНДОВ



2021



2022

- Машины и оборудование, включая хозяйственный инвентарь и другие объекты
- Здания (кроме жилых) и сооружения, расходы на улучшение земель
- Жилые здания и помещения
- Объекты интеллектуальной собственности
- Прочее





ИНВЕСТИЦИИ В ОСНОВНОЙ КАПИТАЛ ПО ВИДАМ ОСНОВНЫХ ФОНДОВ


ЯНВАРЬ-ДЕКАБРЬ 2022 ГОДА

МЛРД РУБЛЕЙ



81,2

Здания (кроме жилых) и сооружения,
расходы на улучшение земель



20,4

Жилые здания и помещения



15,9

Машины и оборудование



1,4

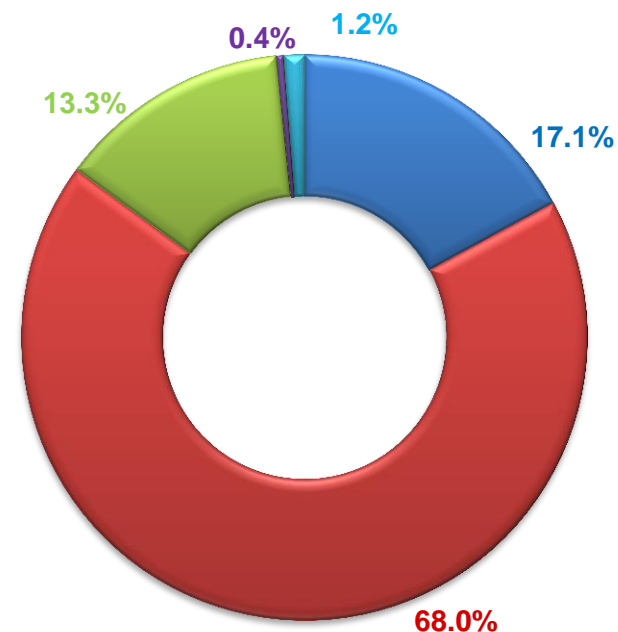
Прочие инвестиции



0,5

Объекты интеллектуальной
собственности

В % К ИТОГУ



- жилые здания и помещения
- здания(кроме) жилых и сооружения, расходы на улучшение земель
- машины и оборудование,включая хозяйственный инвентарь
- объекты интеллектуальной собственности
- прочие





СТРУКТУРА ИНВЕСТИЦИЙ В ОСНОВНОЙ КАПИТАЛ ПО ИСТОЧНИКАМ ФИНАНСИРОВАНИЯ*

ЯНВАРЬ-ДЕКАБРЬ 2022 ГОДА

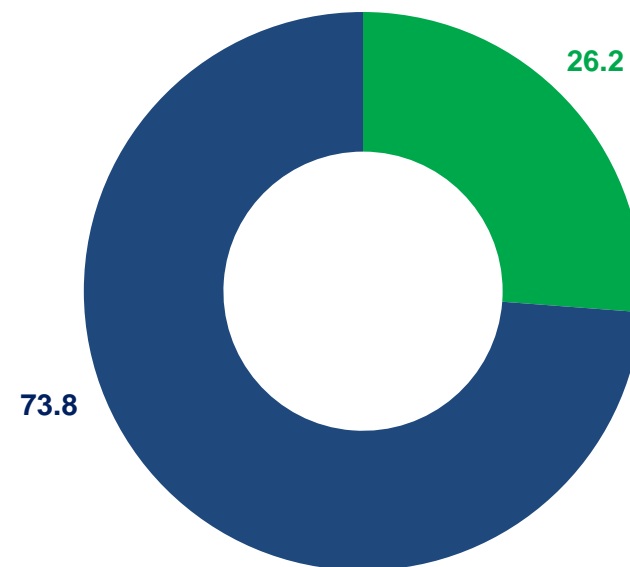
МЛРД РУБЛЕЙ



СТРУКТУРА ОБЪЕМА ИНВЕСТИЦИЙ В ОСНОВНОЙ КАПИТАЛ ПО ИСТОЧНИКАМ ФИНАНСИРОВАНИЯ (%)

ЯНВАРЬ-ДЕКАБРЬ 2021 ГОДА

ЯНВАРЬ-ДЕКАБРЬ 2022 ГОДА



- собственные средства
- привлеченные средства

*Без субъектов малого предпринимательства и объема инвестиций, не наблюдаемых прямыми статистическими методами.





ОБЪЕМ ИНВЕСТИЦИЙ В ОСНОВНОЙ КАПИТАЛ ОРГАНИЗАЦИЙ ПО ИСТОЧНИКАМ ФИНАНСИРОВАНИЯ*

ЯНВАРЬ-ДЕКАБРЬ 2022 ГОДА

МЛРД РУБЛЕЙ

22,2

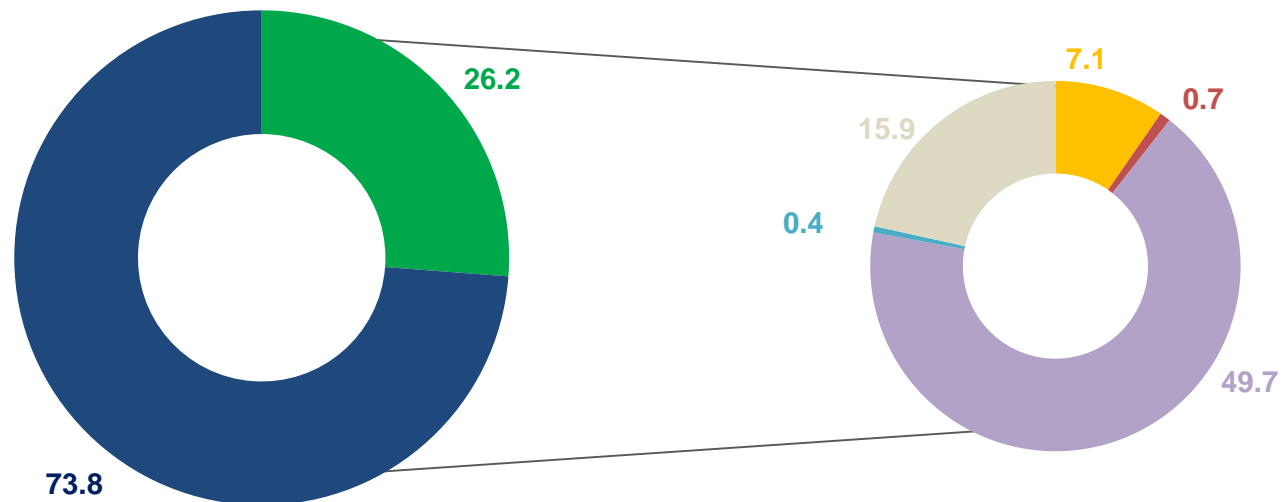
Собственные средства

62,5

Привлеченные средства

В % К ИТОГУ

- Собственные
- Привлеченные
- Кредиты банков
- Заемные средства других организаций
- Бюджетные средства
- Средства государственных внебюджетных фондов
- Прочие



*Без субъектов малого предпринимательства и объема инвестиций, не наблюдаемых прямыми статистическими методами.



СТРУКТУРА ИНВЕСТИЦИЙ В ОСНОВНОЙ КАПИТАЛ ПО ОСНОВНЫМ ВИДАМ ЭКОНОМИЧЕСКОЙ ДЕЯТЕЛЬНОСТИ*

ОБЪЕМ ИНВЕСТИЦИЙ В ОСНОВНОЙ КАПИТАЛ

ЯНВАРЬ-ДЕКАБРЬ 2022 ГОДА

84,7 МЛРД РУБ.

ЯНВАРЬ-ДЕКАБРЬ 2021 ГОДА

58,2 МЛРД РУБ.

В % К ОБЩЕМУ ОБЪЕМУ ИНВЕСТИЦИЙ ЯНВАРЬ-ДЕКАБРЬ 2022 ГОДА

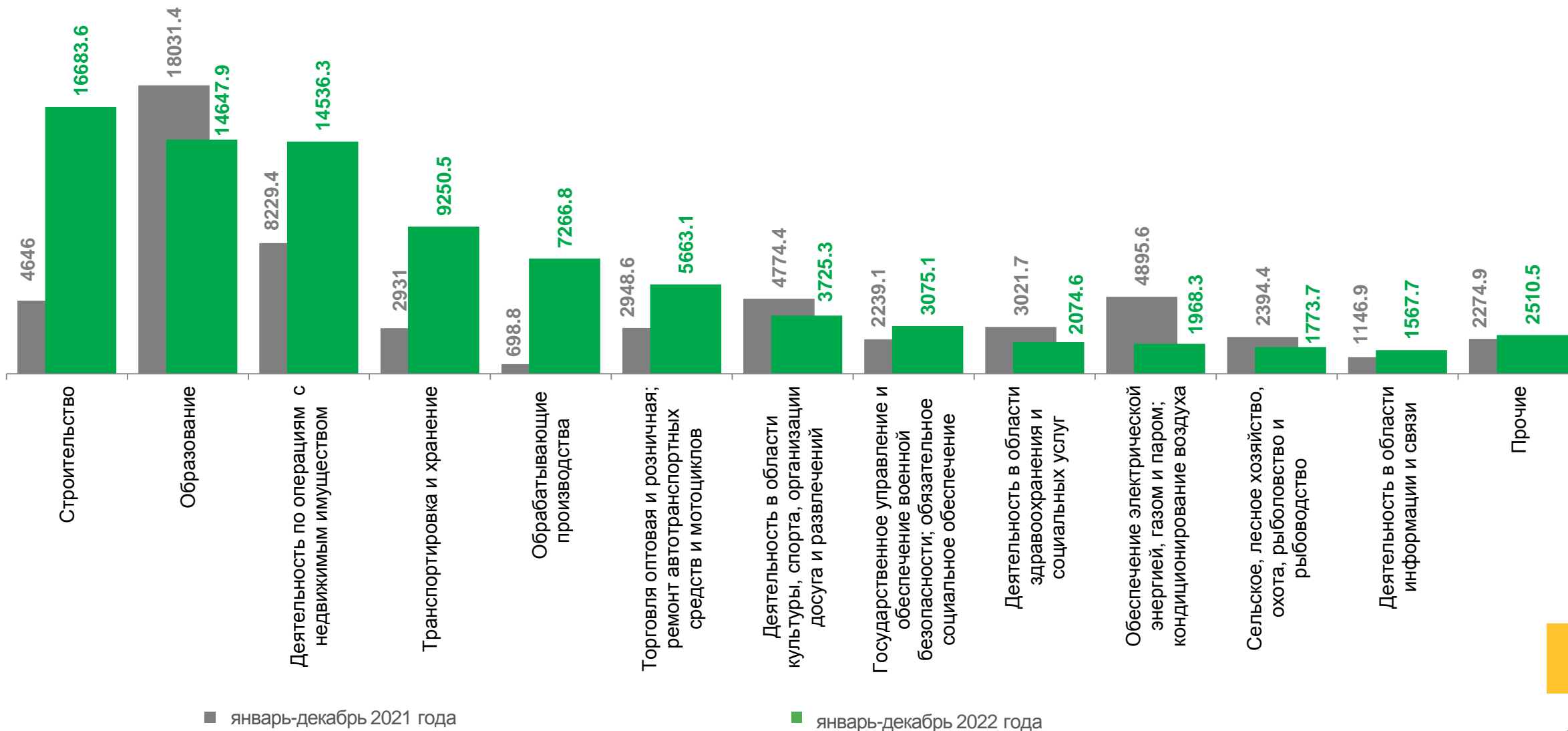


*Без субъектов малого предпринимательства и объема инвестиций, не наблюдаемых прямыми статистическими методами





ИНВЕСТИЦИИ В ОСНОВНОЙ КАПИТАЛ ПО ВИДАМ ЭКОНОМИЧЕСКОЙ ДЕЯТЕЛЬНОСТИ*, МЛН.РУБЛЕЙ



■ январь-декабрь 2021 года

■ январь-декабрь 2022 года

*Без субъектов малого предпринимательства и объема инвестиций, не наблюдаемых прямыми статистическими методами



ИНВЕСТИЦИИ В ОСНОВНОЙ КАПИТАЛ ПО МУНИЦИПАЛЬНЫМ ОБРАЗОВАНИЯМ*, МЛН.РУБЛЕЙ

84 743,4

Инвестиции в основной капитал

42 113,9

в том числе бюджетные средства

42 629,5

инвестиции (за исключением бюджетных средств)



*Без субъектов малого предпринимательства и объема инвестиций, не наблюдаемых прямыми статистическими методами