ТЕРРИТОРИАЛЬНЫЙ ОРГАН
ФЕДЕРАЛЬНОЙ СЛУЖБЫ
ГОСУДАРСТВЕННОЙ СТАТИСТИКИ
ПО ЧЕЧЕНСКОЙ РЕСПУБЛИКЕ

ОСНОВНЫЕ СОЦИАЛЬНО – ЭКОНОМИЧЕСКИЕ ПОКАЗАТЕЛИ

2023 год

19.02.2024

СОДЕРЖАНИЕ

Экономические показатели	4
Индексы цен и тарифов	11
Финансовая деятельность организаций	13
Социальные показатели	15
Демографические показатели	19

1 Экономические показатели

ИНДЕКС ПРОМЫШЛЕННОГО ПРОИЗВОДСТВА

январь – декабрь 2023 г. в % к январю – декабрю 2022 года

ЧЕЧЕНСТАТ

Индекс промышленного производства	**105,5**
Добыча полезных ископаемых	**133,5**
Обрабатывающие производства	**103,5**
Обеспечение электроэнергией, газом и паром; кондиционирование воздуха	**106,8**
Водоснабжение; водоотведение, организация сбора и утилизации отходов, деятельность по ликвидации загрязнений	**95,8**

Индекс промышленного производства

5 субъекта значение показателя **больше**, чем в ЧР

2 субъекта значение показателя **меньше**, чем в ЧР

ОБЪЕМ ОТГРУЖЕННОЙ ПРОДУКЦИИ (РАБОТ И УСЛУГ)

2023 г., млрд рублей

ЧЕЧЕНСТАТ

Промышленное производство	**66,4**
Добыча полезных ископаемых	**4,8**
Обрабатывающие производства	**19,4**
Обеспечение электроэнергией, газом и паром; кондиционирование воздуха	**39,8**
Водоснабжение; водоотведение, организация сбора и утилизации отходов, деятельность по ликвидации загрязнений	**2,4**

Структура объема отгруженной продукции (работ и услуг), в % к итогу

ДИНАМИКА ОБЪЕМА ПРОИЗВОДСТВА ПРОДУКЦИИ СЕЛЬСКОГО ХОЗЯЙСТВА

в % к соответствующему периоду предыдущего года

ЧЕЧЕНСТАТ

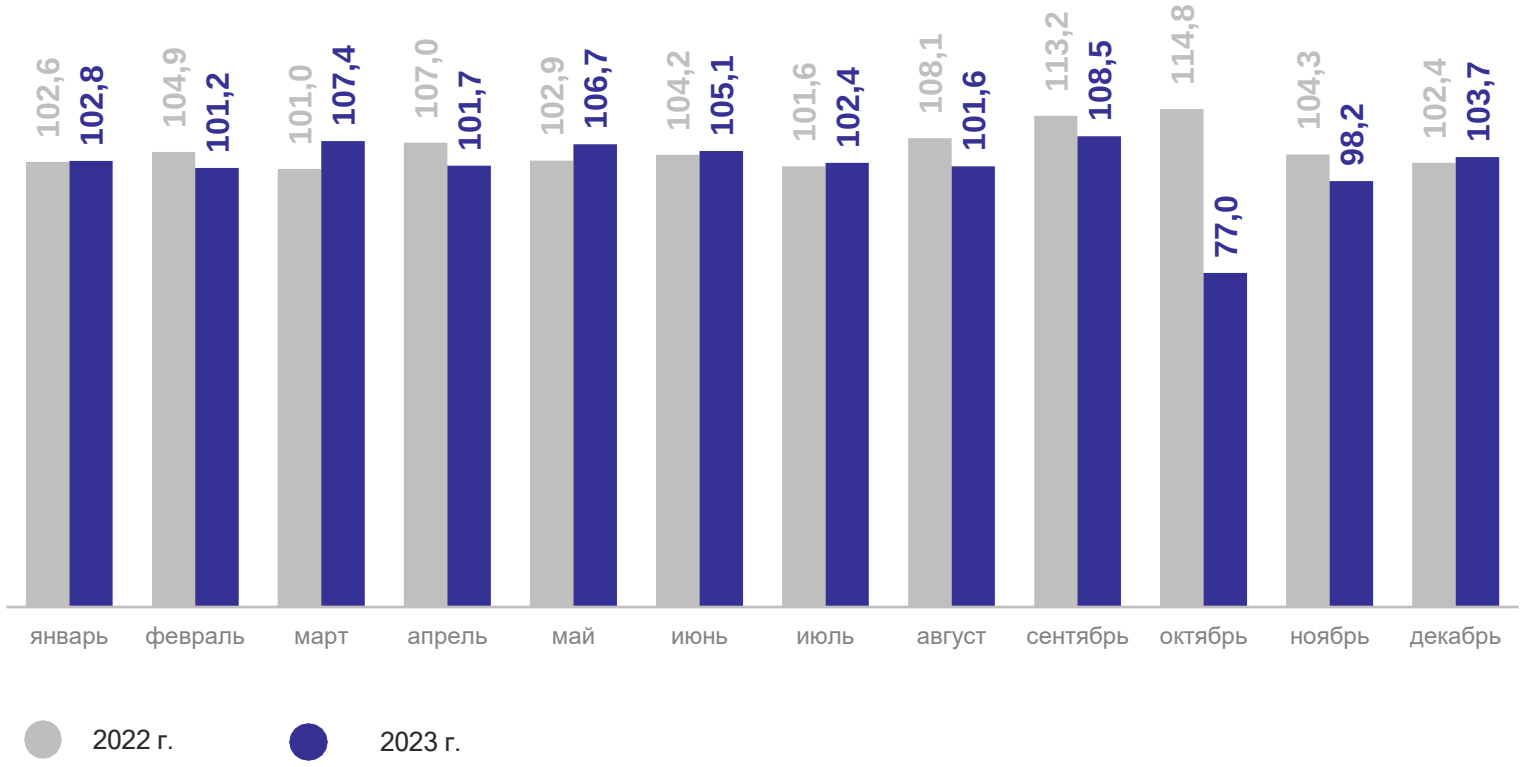

Объем производства продукции сельского хозяйства всех сельхозпроизводителей

54,5 млрд рублей

2023 г.

100,3%

к 2022 году

ОБЪЕМ РАБОТ, ВЫПОЛНЕННЫХ ПО ВИДУ ДЕЯТЕЛЬНОСТИ «СТРОИТЕЛЬСТВО»

2023 г.

ЧЕЧЕНСТАТ

Объем работ, выполненных по виду деятельности «Строительство»

122,2 млрд руб.

133,3%

к 2022 году

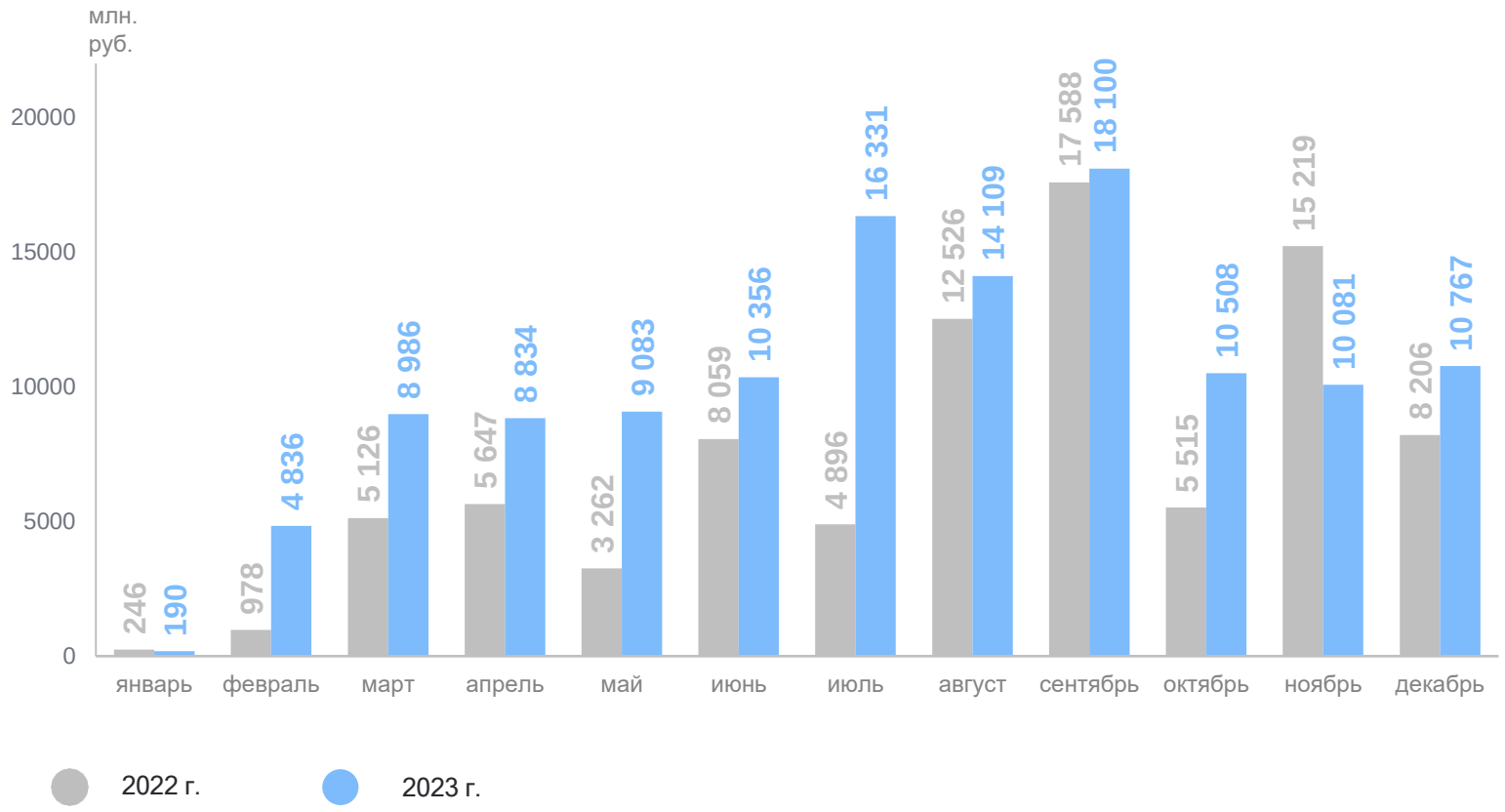

ДЕЯТЕЛЬНОСТЬ АВТОМОБИЛЬНОГО ТРАНСПОРТА
2023 г.

ЧЕЧЕНСТАТ

		к 2022 году
Перевезено грузов	4,7 млн тонн	97,9%
Грузооборот	405,2 млн т-км	52,3%

		к 2022 году
Перевезено пассажиров	11,1 млн человек	95,7%
Пассажирооборот	258,0 млн пасс.-км	99,5%

РЫНОК ТОВАРОВ И УСЛУГ
2023 г.

ЧЕЧЕНСТАТ

Оборот розничной торговли

280,0 млрд рублей

к 2022 году

102,3% ↑

Оборот общественного питания

17,4 млрд рублей

к 2022 году

100,9% ↑

Объем платных услуг населению

79,6 млрд рублей

к 2022 году

108,0% ↑

2 Индекс цен и тарифов

ИНДЕКСЫ ПОТРЕБИТЕЛЬСКИХ ЦЕН

декабрь 2023 г. в % к предыдущему месяцу

ЧЕЧЕНСТАТ

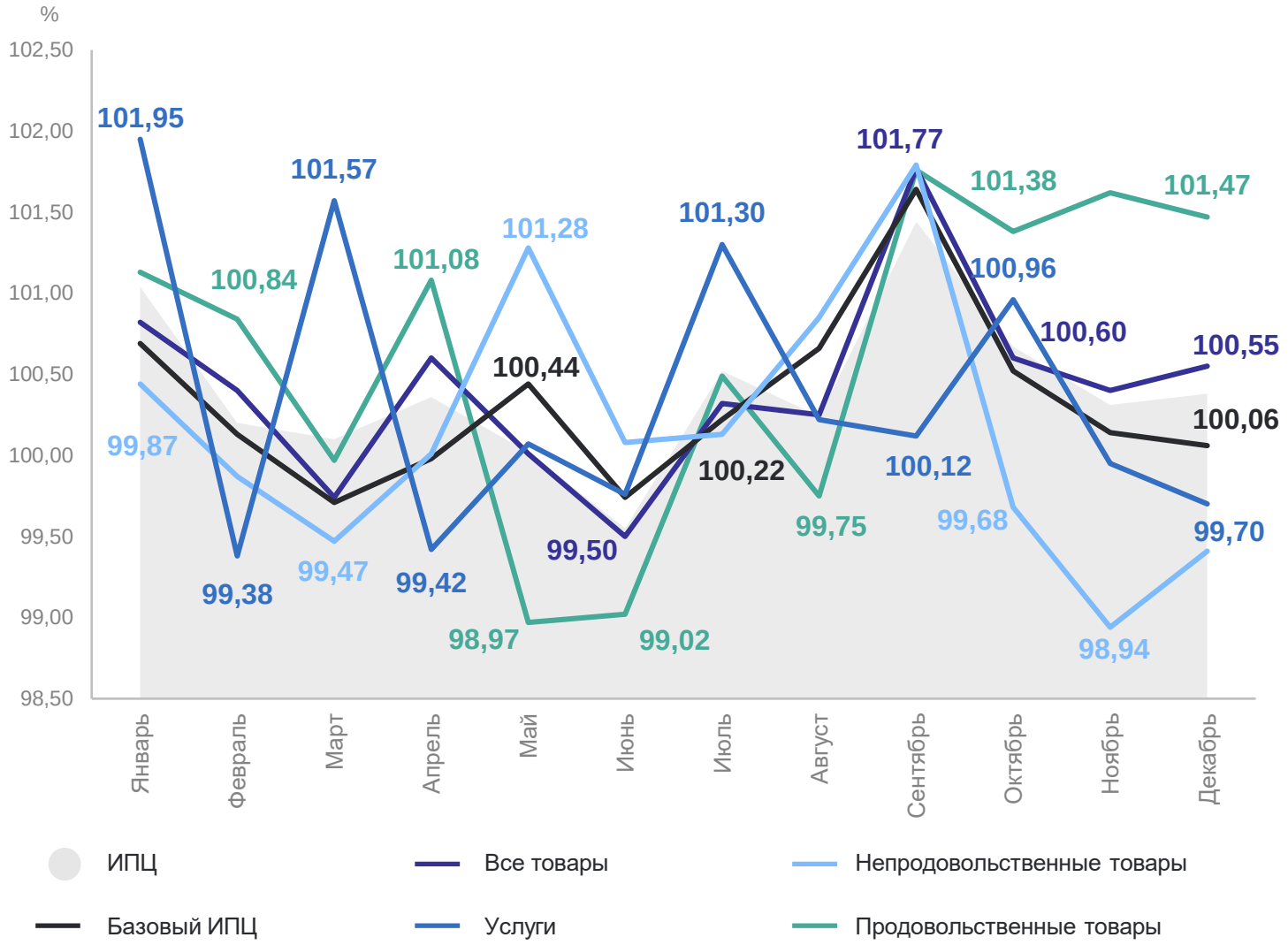

ИПЦ	**100,38**
Все товары	**100,55**
Продовольственные товары	**101,47**
Непродовольственные товары	**99,41**
Услуги	**99,70**
Базовый ИПЦ	**100,06**

3 Финансовая деятельность организаций

ФИНАНСОВАЯ ДЕЯТЕЛЬНОСТЬ ОРГАНИЗАЦИЙ

январь – ноябрь 2023 г., млн рублей

ЧЕЧЕНСТАТ

Сальдированный финансовый результат

-6 464,1

сумма прибыли

4 423,1

сумма убытка

-10 887,2

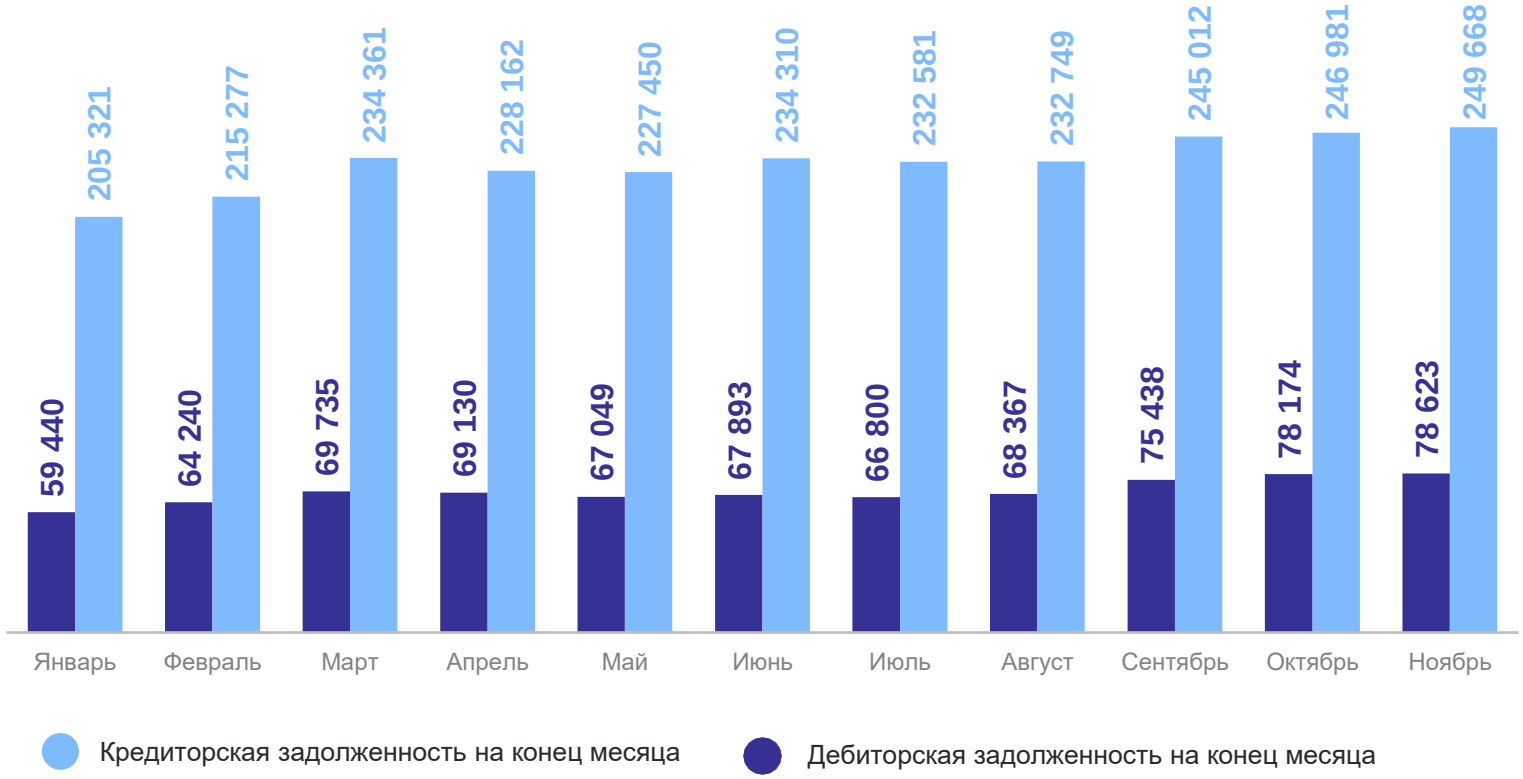

4 Социальные показатели

ЗАРАБОТНАЯ ПЛАТА РАБОТНИКОВ ОРГАНИЗАЦИЙ

январь – ноябрь 2023 г., рублей

ЧЕЧЕНСТАТ

Среднемесячная номинальная начисленная заработная плата одного работника

36 746,0 рублей

к январю – ноябрю 2022 года

110,6%

Реальная начисленная заработная плата одного работника
к январю – ноябрю 2022 года

104,5%

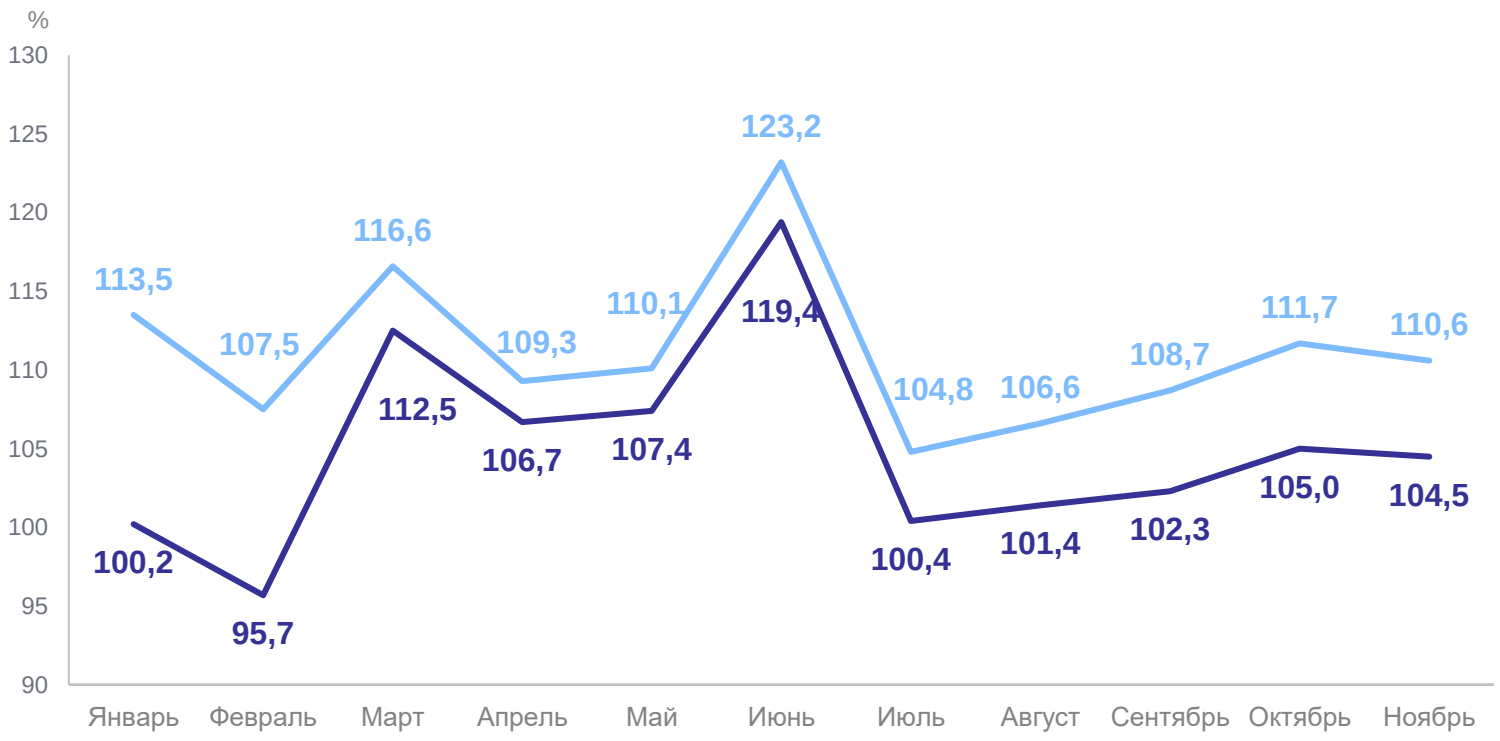

Среднемесячная номинальная начисленная заработная плата одного работника в % к соответствующему периоду предыдущего года

Реальная начисленная заработная плата одного работника в % к соответствующему периоду предыдущего года

ЗАРАБОТНАЯ ПЛАТА РАБОТНИКОВ ОРГАНИЗАЦИЙ*

январь – ноябрь 2023 г., рублей

ЧЕЧЕНСТАТ

Среднемесячная номинальная начисленная заработная плата одного работника

37 752,8 рублей

к январю – ноябрю 2022 года

110,6%

Реальная начисленная заработная плата одного работника
к январю – ноябрю 2022 года

104,%

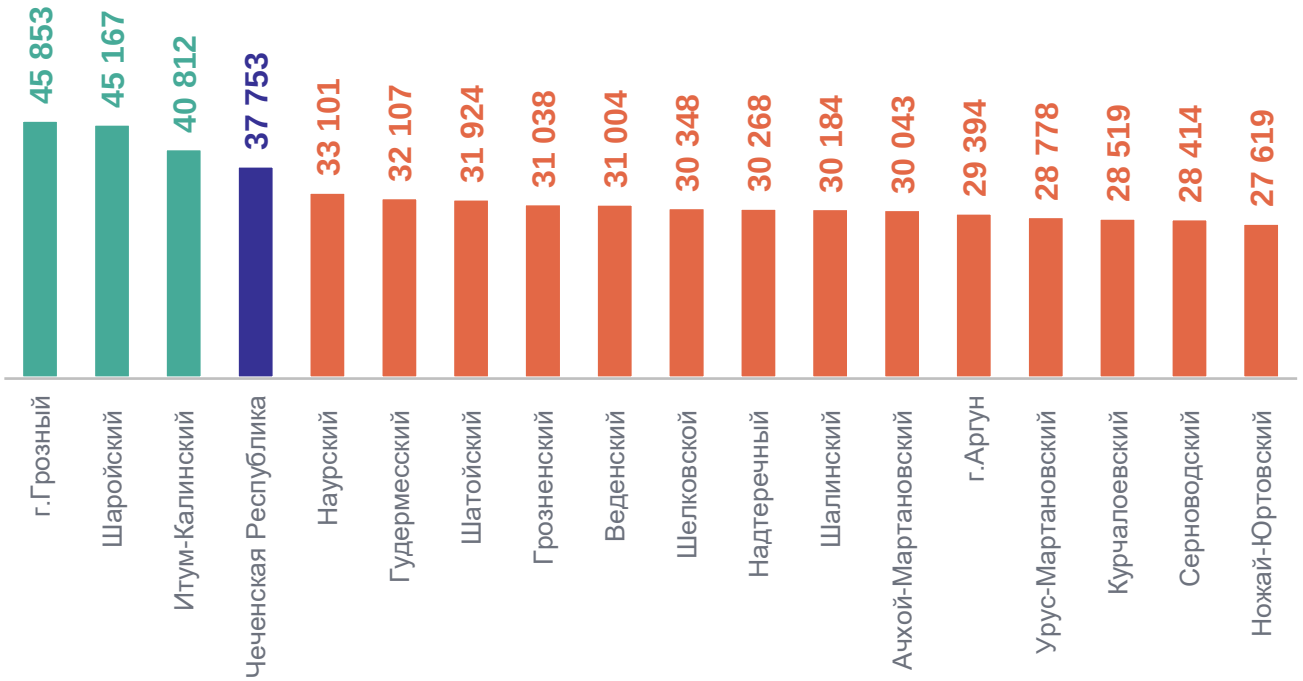

3 муниципальных района заработная плата **больше**, чем в среднем по региону

14 муниципальных района заработная плата **меньше**, чем в среднем по региону

* По организациям, не относящимся к субъектам малого предпринимательства, с численностью работников больше 15 человек.

ЗАНЯТОСТЬ И БЕЗРАБОТИЦА
декабрь 2023 г.

ЧЕЧЕНСТАТ

Рабочая сила в возрасте 15 лет и старше*

585,9 тыс человек

численность занятых

70,0 тыс человек

численность безработных

Зарегистрированная безработица**

51,8 тыс человек

численность зарегистрированных безработных

35,5 тыс человек

численность безработных получающих пособие по безработице

Уровень безработицы

10,7 %

уровень безработицы (по МОТ)

7,9 %

уровень зарегистрированной безработицы

* По итогам обследования рабочей силы в среднем за октябрь – декабрь 2023 года

** По данным Министерства труда, занятости и социального развития Чеченской Республики, на конец декабря 2023 года

5 Демографические показатели

ОЦЕНКА ЧИСЛЕННОСТИ НАСЕЛЕНИЯ
на 1 декабря 2023 г.

ЧЕЧЕНСТАТ

Оценка численности населения, человек

1 550 747
всего

590 476
городское

960 271
сельское

Оценка численности населения,
человек

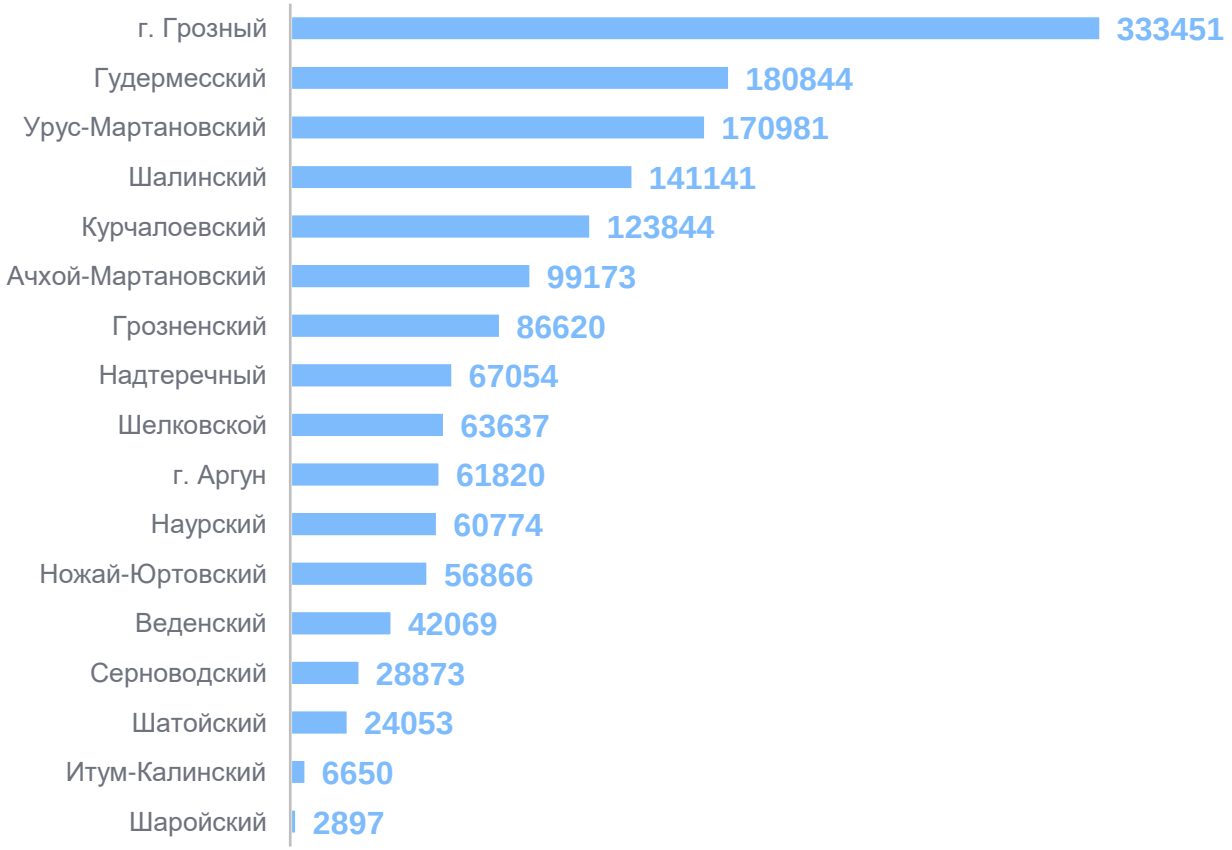

ЕСТЕСТВЕННОЕ ДВИЖЕНИЕ НАСЕЛЕНИЯ

январь – ноябрь 2023 г.

ЧЕЧЕНСТАТ

Число родившихся

27 613 человек

Число умерших

6 023 человек

Зарегистрировано браков

1,8 на 1 000 человек населения

Зарегистрировано разводов

4,4 на 1 000 человек населения
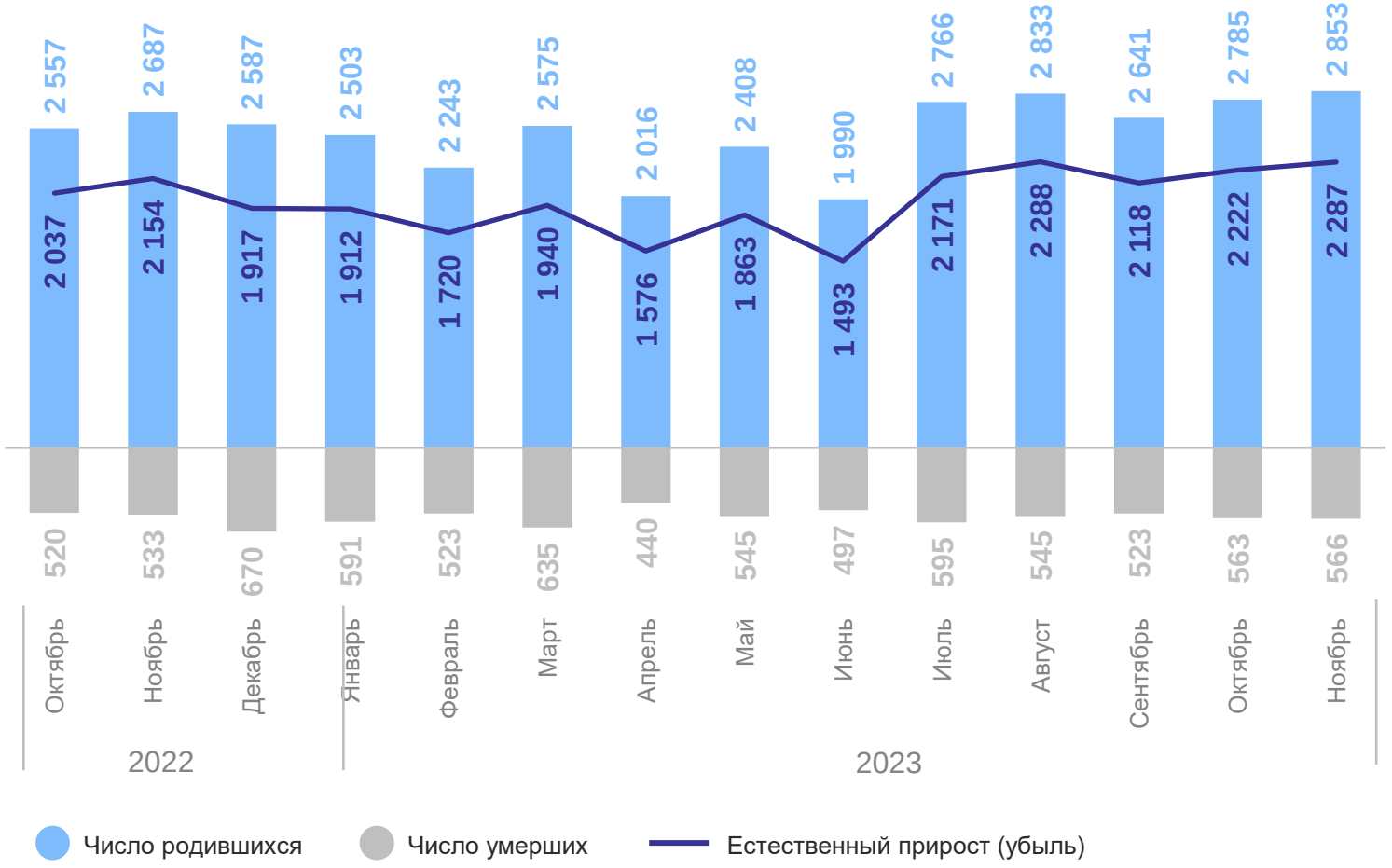
Естественное движение населения,
человек